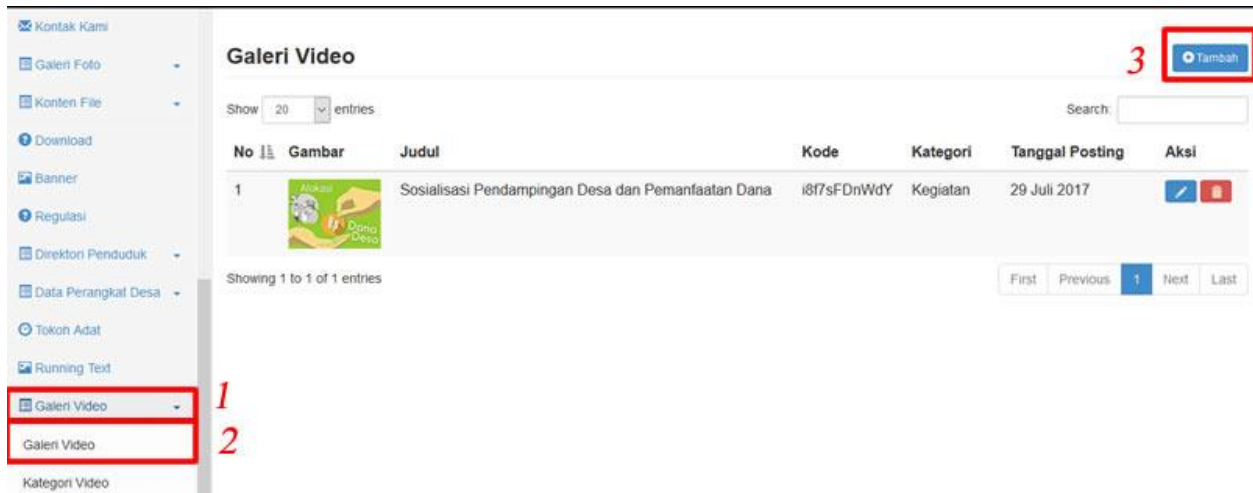


# A. Cara Menambah Galeri Video

Setelah masuk dasbor admin

1. Klik Galeri Video
2. Lalu klik Galeri Video
3. Klik tombol Tambah di kanan atas (silakan lihat gambar)



Setelah di klik akan masuk ke halaman seperti gambar di bawah,

1. Isi Judul Video
2. Masukkan Id Video Youtube (penjelasan kode youtube lihat di paling bawah dalam tutorial ini)
3. Pilih Kategori Video
4. Masukkan Gambar sebagai Thumbnail
5. Simpan

## Tambah Video

Judul Video

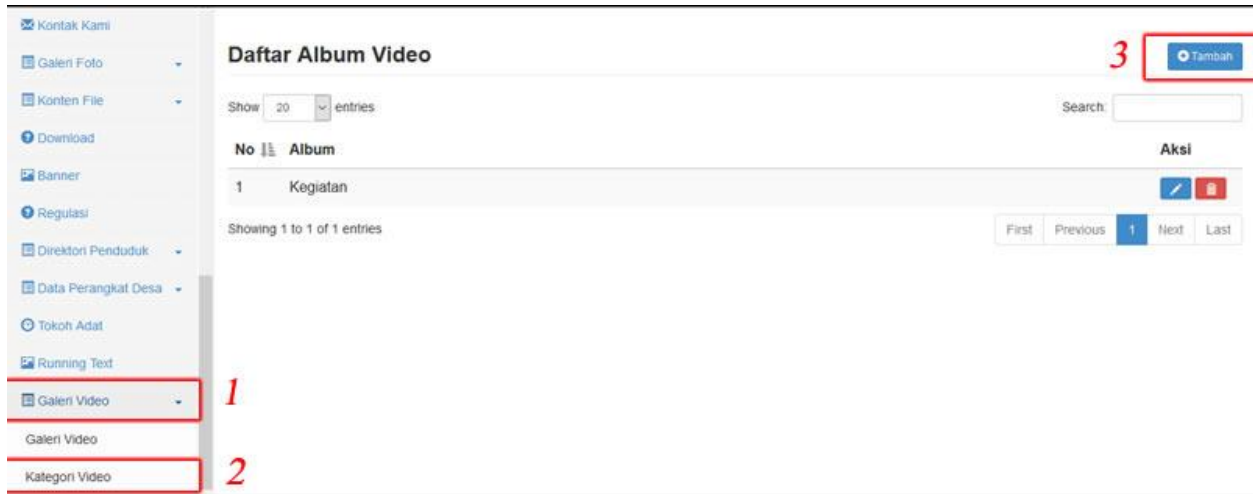
ID Video Youtube

Kategori

Gambar

## B. Cara Membuat Kategori Di Galeri Video

1. Klik Galeri Video
2. Lalu klik Kategori Video
3. Klik tombol Tambah di kanan atas (silakan lihat gambar)



Setelah di klik akan masuk ke halaman seperti gambar di bawah,

Silakan Isi Nama Album

### Tambah Album

Nama Album

Simpan

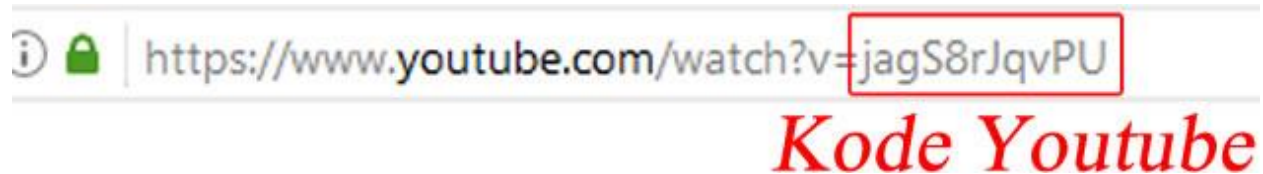
Batal

Jangan lupa klik Simpan

## C. Cara Mengambil Id Video Youtube

Silakan Upload Video anda ke youtube.com atau mengambil Id Video Youtube dari video yang sudah ada di youtube.

Caranya silakan klik play video yang diinginkan lalu copy url kode video youtubanya (silakan lihat gambar)



Pastekan di kolom Id Video Youtube.

**\*Selesai**